

ОТЧЕТ
ОБ ИСПОЛНЕНИИ УЧРЕЖДЕНИЕМ ПЛАНА ЕГО ФИНАНСОВО-ХОЗЯЙСТВЕННОЙ ДЕЯТЕЛЬНОСТИ

на 1 января 2022 г.

МУНИЦИПАЛЬНОЕ БЮДЖЕТНОЕ ДОШКОЛЬНОЕ ОБРАЗОВАТЕЛЬНОЕ УЧРЕЖДЕНИЕ № 24 С. ТЕРИБЕРКА КОЛЬСКОГО РАЙОНА
МУРМАНСКОЙ ОБЛАСТИ

Учреждение
Обособленное подразделение
Учредитель
Наименование органа, осуществляющего полномочия
учредителя
Вид финансового обеспечения (деятельности)
Периодичность: квартальная, годовая
Единица измерения: руб

субсидия на выполнение государственного (муниципального) задания

Форма по ОКУД	КОДЫ
Дата	0503737
по ОКПО	01.01.2022
по ОКТМО	
по ОКПО	
Глава по БК	4
по ОКЕИ	383

1. Доходы учреждения

Наименование показателя	Код строки	Код аналитики	Утверждено плановых назначений	Исполнено плановых назначений					Сумма отклонения
				через лицевые счета	через банковские счета	через кассу учреждения	некассовыми операциями	итого	
1	2	3	4	5	6	7	8	9	10
Доходы - всего	010		12 420 966,00	12 420 966,00	-	-	-	12 420 966,00	-
Доходы от оказания платных услуг (работ), компенсаций затрат	040	130	12 420 966,00	12 420 966,00	-	-	-	12 420 966,00	-

2. Расходы учреждения

Форма 0503737 с 2

Наименование показателя	Код стро- ги	Код анали- тики	Утверждено плановых назначений	Исполнено плановых назначений					Сумма отклонения
				через лицевые счета	через банковские счета	через кассу учреждения	некассовыми операциями	итого	
1	2	3	4	5	6	7	8	9	10
Расходы - всего	200	X	13 031 852,98	11 660 576,01	-	-	-	11 660 576,01	1 371 276,97
в том числе:									
Расходы на выплаты персоналу в целях обеспечения выполнения функций государственными (муниципальными) органами, казенными учреждениями, органами управления государственными внебюджетными фондами	200	100	9 685 441,21	8 619 242,99	-	-	-	8 619 242,99	1 066 198,22
Расходы на выплаты персоналу казенных учреждений	200	110	9 685 441,21	8 619 242,99	-	-	-	8 619 242,99	1 066 198,22
Фонд оплаты труда учреждений	200	111	7 391 364,10	6 579 762,29	-	-	-	6 579 762,29	811 601,81
Иные выплаты персоналу учреждений, за исключением фонда оплаты труда	200	112	52 892,00	52 891,75	-	-	-	52 891,75	0,25
Взносы по обязательному социальному страхованию на выплаты по оплате труда работников и иные выплаты работникам учреждений	200	119	2 241 185,11	1 986 588,95	-	-	-	1 986 588,95	254 596,16
Закупка товаров, работ и услуг для обеспечения государственных (муниципальных) нужд	200	200	3 268 255,73	2 963 176,98	-	-	-	2 963 176,98	305 078,75
Иные закупки товаров, работ и услуг для обеспечения государственных (муниципальных) нужд	200	240	3 268 255,73	2 963 176,98	-	-	-	2 963 176,98	305 078,75
Прочая закупка товаров, работ и услуг	200	244	1 432 350,14	1 378 840,55	-	-	-	1 378 840,55	53 509,59
Закупка энергетических ресурсов	200	247	1 835 905,59	1 584 336,43	-	-	-	1 584 336,43	251 569,16
Иные бюджетные ассигнования	200	800	78 156,04	78 156,04	-	-	-	78 156,04	-
Уплата налогов, сборов и иных платежей	200	850	78 156,04	78 156,04	-	-	-	78 156,04	-
Уплата налога на имущество организаций и земельного налога	200	851	48 144,00	48 144,00	-	-	-	48 144,00	-
Уплата иных платежей	200	853	30 012,04	30 012,04	-	-	-	30 012,04	-
Результат исполнения (дефицит / профицит)	450	x	-610 886,98	760 389,99	-	-	-	760 389,99	x

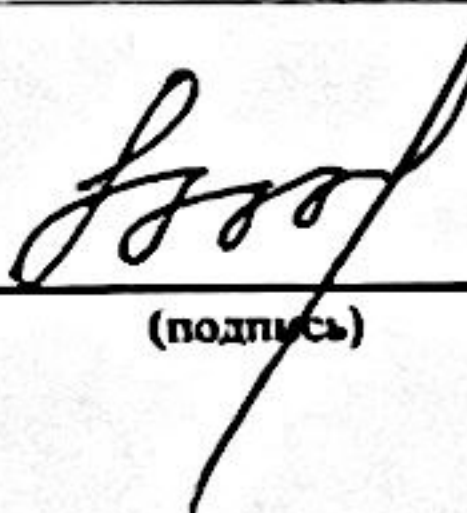


3. Источники финансирования дефицита средств учреждения

Форма 0503737 с. 3

Наименование показателя	Код строки	Код аналитики	Утверждено плановых назначений	Исполнено плановых назначений					Сумма отклонения
				через лицевые счета	через банковские счета	через кассу учреждения	некассовыми операциями	итого	
1	2	3	4	5	6	7	8	9	10
Источники финансирования дефицита средств - всего (стр. 520 + стр.590+ стр. 620 + стр. 700 + стр. 730 + стр. 820 + стр. 830)	500		610 886,98	-760 389,99	-	-	-	-760 389,99	1 371 276,97
в том числе:									
<i>Внутренние источники</i>	520		-	-	-	-	-	-	-
из них:									
Доходы от переоценки активов	520	171	-	-	-	-	-	-	-
Увеличение стоимости ценных бумаг, кроме акций и иных финансовых инструментов	520	520	-	-	-	-	-	-	-
Уменьшение стоимости ценных бумаг, кроме акций и иных финансовых инструментов	520	620	-	-	-	-	-	-	-
Уменьшение стоимости акций и иных финансовых инструментов	520	630	-	-	-	-	-	-	-
Увеличение задолженности по ссудам и бюджетным кредитам	520	540	-	-	-	-	-	-	-
Уменьшение задолженности по ссудам и бюджетным кредитам	520	640	-	-	-	-	-	-	-
Увеличение внутренних долговых обязательств	520	710	-	-	-	-	-	-	-
Уменьшение внутренних долговых обязательств	520	810	-	-	-	-	-	-	-
<i>Движение денежных средств</i>	590	x	-	-	-	-	-	-	-
поступление денежных средств прочие	591	510	-	-	-	-	-	-	-
выбытие денежных средств	592	610	-	-	-	-	-	-	-
<i>Внешние источники</i>	620		-	-	-	-	-	-	-
из них:									
Увеличение стоимости ценных бумаг, кроме акций и иных финансовых инструментов	620	520	-	-	-	-	-	-	-
Уменьшение стоимости ценных бумаг, кроме акций и иных финансовых инструментов	620	620	-	-	-	-	-	-	-
Увеличение задолженности по ссудам и бюджетным кредитам	620	540	-	-	-	-	-	-	-
Уменьшение задолженности по ссудам и бюджетным кредитам	620	640	-	-	-	-	-	-	-
Увеличение внешних долговых обязательств	620	720	-	-	-	-	-	-	-
Уменьшение внешних долговых обязательств	620	820	-	-	-	-	-	-	-
<i>Изменение остатков средств</i>	700	x	610 886,98	-760 389,99	-	-	-	-760 389,99	1 371 276,97
увеличение остатков средств, всего	710	510	-	-12 454 884,75	-	-	-	-12 454 884,75	x
уменьшение остатков средств, всего	720	610	-	11 694 494,76	-	-	-	11 694 494,76	x
<i>Изменение остатков по внутренним оборотам средства учреждения</i>	730	x	-	-	-	-	-	-	-
в том числе:									
увеличение остатков средств учреждения	731	510	-	-	-	-	-	-	x
уменьшение остатков средств учреждения	732	610	-	-	-	-	-	-	x
<i>Изменение остатков по внутренним расчетам</i>	820	x	-	-	-	-	-	-	-
в том числе:									
увеличение остатков по внутренним расчетам (Кт 030404510)	821		-	-	-	-	-	-	-
уменьшение остатков по внутренним расчетам (Дт 030404610)	822		-	-	-	-	-	-	-

4. Сведения о возвратах остатков субсидий и расходов прошлых лет

Наименование показателя	Код строки	Код аналитики	Произведено возвратов				итого
			через лицевые счета	через банковские счета	через кассу учреждения	некассовыми операциями	
1	2	3	4	5	6	7	8
Возвращено остатков субсидий прошлых лет, всего	910	х	-	-	-	-	-
Возвращено расходов прошлых лет, всего	950		-	-	-	-	-

Руководитель  (подпись)
 Семакихина Анна Викторовна (расшифровка подписи)
 Руководитель финансово-экономической службы  (подпись)
 Жаркова Эльмира Викторовна (расшифровка подписи)
 Главный бухгалтер  (подпись)
 Лукина Олеся Александровна (расшифровка подписи)

Централизованная бухгалтерия

Руководитель (уполномоченное лицо) _____ (должность) _____ (подпись) _____ (расшифровка подписи)
 _____ (наименование, ОГРН, ИНН, КПП, местонахождение)
 Исполнитель _____ Главный бухгалтер _____ (должность) _____ (подпись) _____ (расшифровка подписи) _____ (телефон, e-mail)

01 февраля 2022 г.